



BASHKIA
TIRANË

DREJTORIA E PËRGJITHSHME PËR MARRËDHËNIET ME PUBLIKUN DHE JASHTË
DREJTORIA E KOMUNIKIMIT ME QYTETARËT
SEKTORI I OPINIONEVE QYTETARE

Mbi çështjet mjedisore në Bashkinë e Tiranës

Raport përmbledhës i sondazhit



Mars 2019

Përmbajtja

Faqe

I.	Rezultatet kryesore të sondazhit	4
2.1	<i>Demografia</i>	4
2.2	<i>Informacioni mbi nivelin e ndotjes</i>	5
2.3	<i>Informacion mbi nismat e Bashkisë dhe përfshirja në to</i>	9
II.	ANEKS 1 – Pyetësi i sondazhit	16

Përmbajtja e tabelave

Faqe

<i>Grafiku 1. Demografia</i>	4
<i>Grafiku 2. Sa të informuar janë qytetarët mbi ndotjen</i>	5
<i>Grafiku 3. Cilësia e ajrit</i>	6
<i>Grafiku 4. Cilësia e ujërave</i>	6
<i>Grafiku 5. Ndotja akustike</i>	7
<i>Grafiku 6. Mbetjet urbane</i>	7
<i>Grafiku 7. Pastrimi i hapësirave publike</i>	8
<i>Grafiku 8. Gjelbërimi</i>	8
<i>Grafiku 9. Informacion mbi nismat e Bashkisë dhe përfshirja në to</i>	9
<i>Grafiku 10. Vlerësimi për nismën e shtimit të gjelbërimit</i>	9
<i>Grafiku 11. Reduktimi i plastikës</i>	10
<i>Grafiku 12. Automjete elektrike</i>	10
<i>Grafiku 13. Bicikletat dhe korsitë e dedikuara</i>	11
<i>Grafiku 14. Aksionet e pastrimit</i>	11
<i>Grafiku 15. Diferencimi i mbetjeve që në banesë</i>	12
<i>Grafiku 16. Fasadat e godinave</i>	12
<i>Grafiku 17. Ndriçimi i hapësirave publike me llamba LED</i>	13
<i>Grafiku 18. Pjesëmarrja në nismat për mbrojtjen e mjedisit</i>	13

Grafiku 19. Gatishmëria për të kontribuar në nismat për mbrojtjen e mjedisit14

Grafiku 20. Vlerësimi për punën e Bashkisë lidhur me nismat, informimin dhe ndërgjegjësimin.....15

I. REZULTATET KRYESORE TË SONDAZHIT

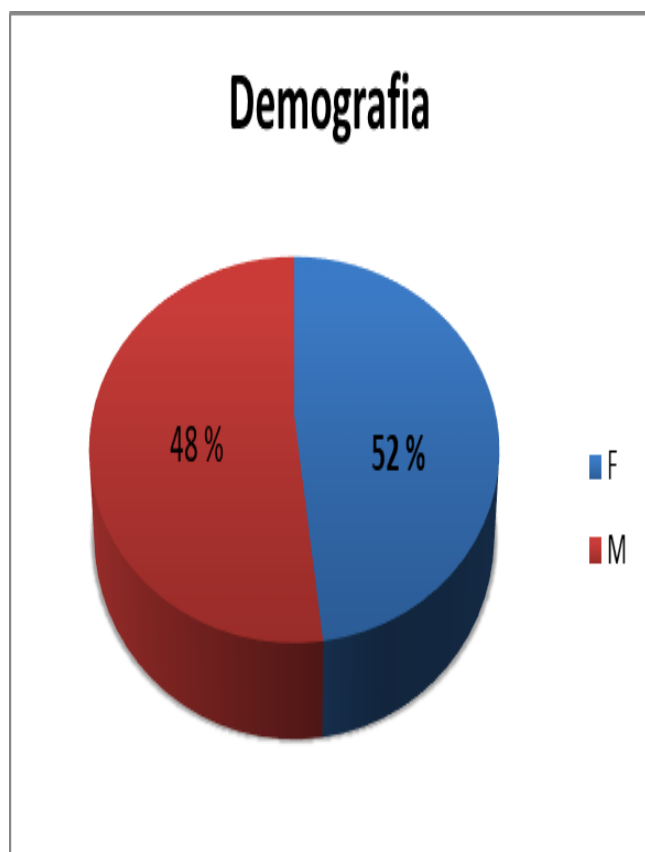
Nëpërmjet grafikëve, ky raport pasqyron rezultatet kryesore në total të sondazhit, ku secili zë i grafikëve të mëposhtëm shënon të dhënat në total e të gjitha intervistave të kryera, gjatë procesit të vjeljes së mendimit qytetar.

Në këtë sondazh, sipas qëllimit dhe objektivave të tij, u evidentuan çështjet e mëposhtme:

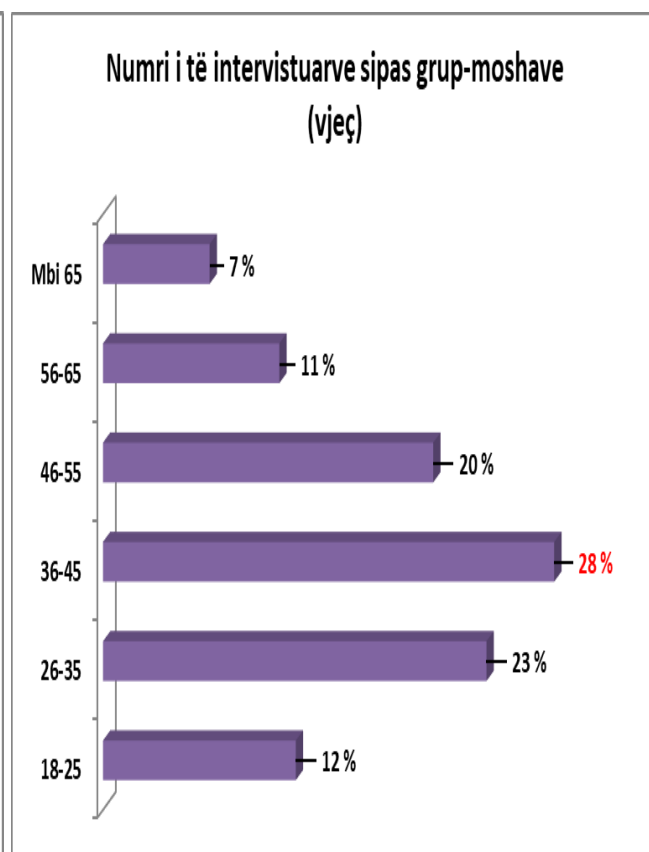
2.1 Demografia

Grafiku 1. Demografia

a. Gjinia

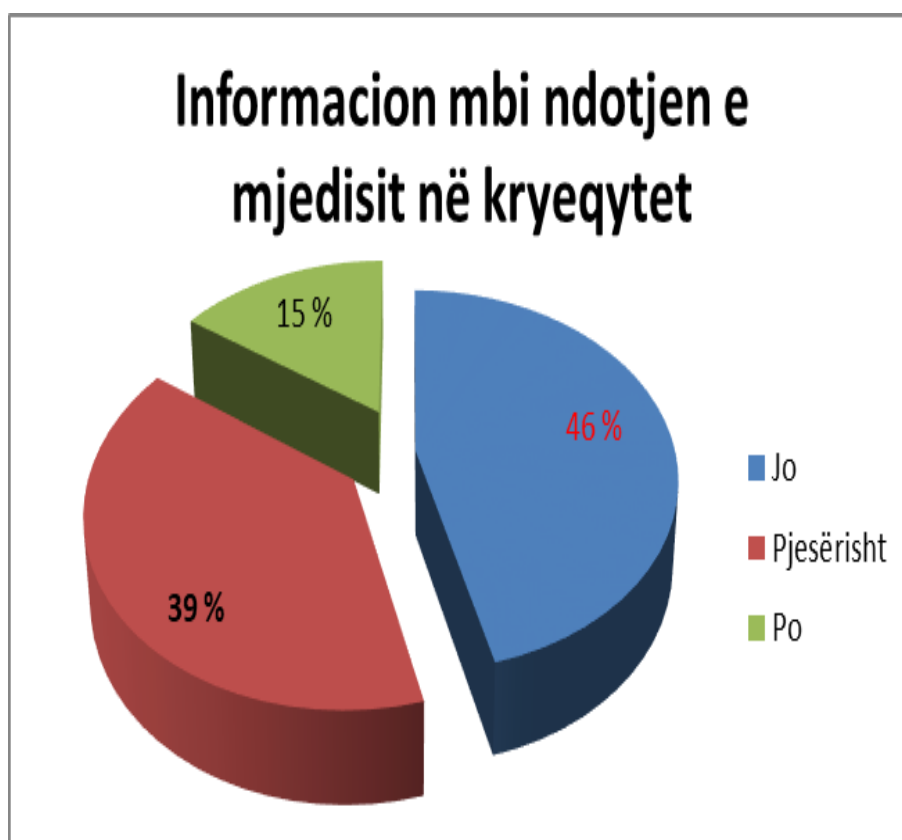


b. Grup-mosha

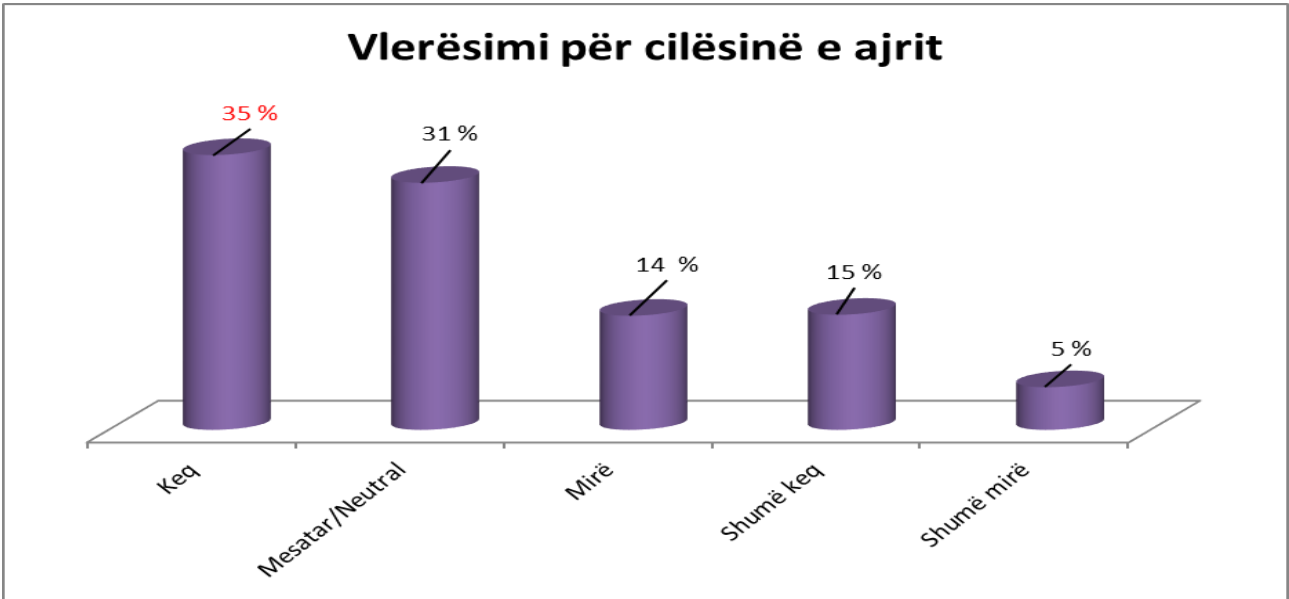


2.2 Informacioni mbi nivelin e ndotjes

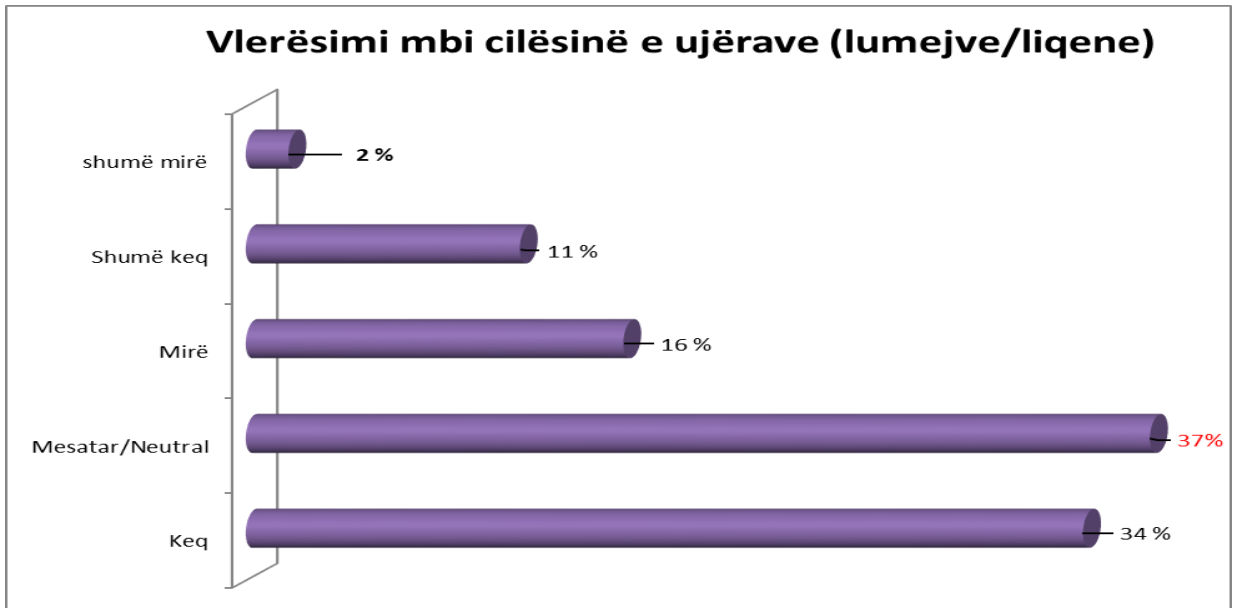
Grafiku 2. Sa të informuar janë qytetarët mbi ndotjen



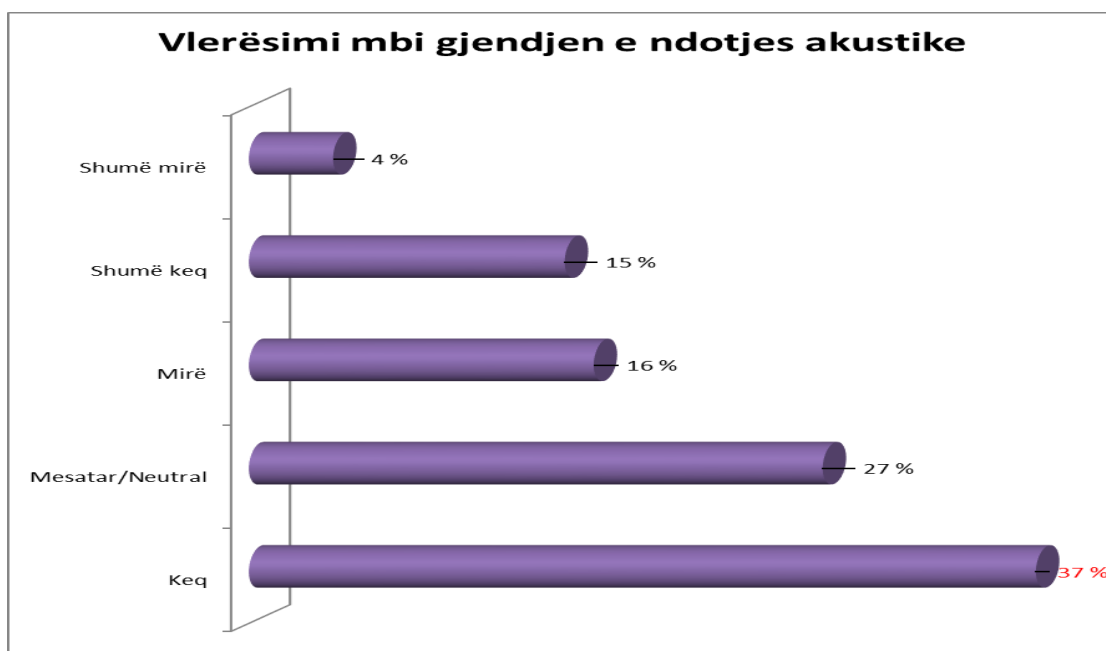
Grafiku 3. Cilësia e ajrit



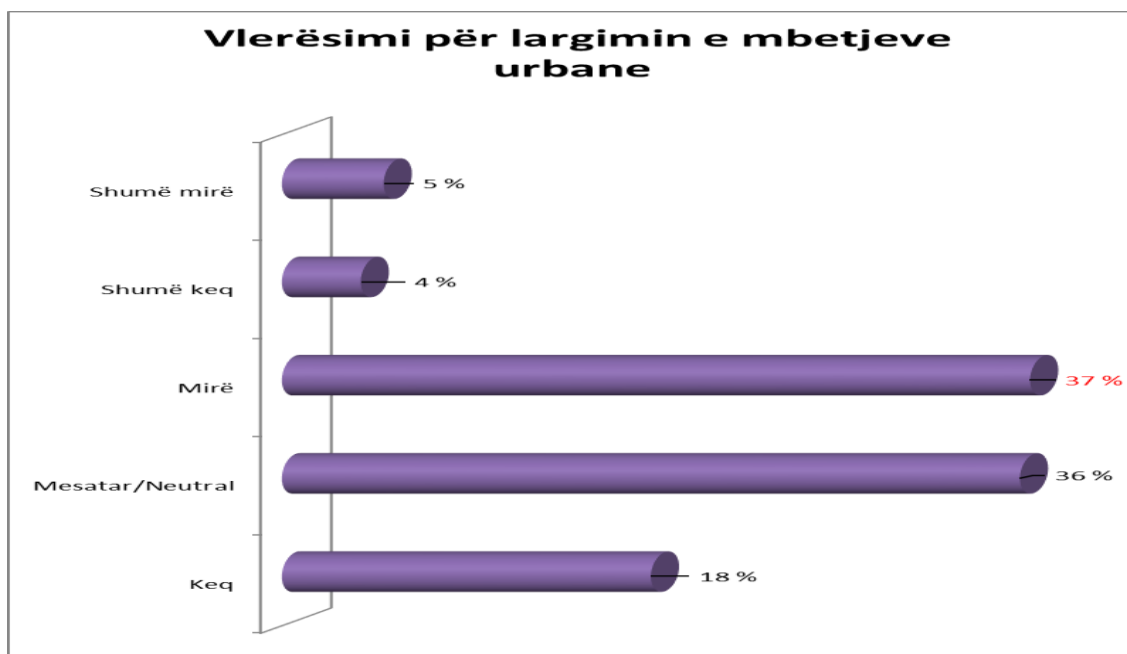
Grafiku 4. Cilësia e ujërave



Grafiku 5. Ndotja akustike



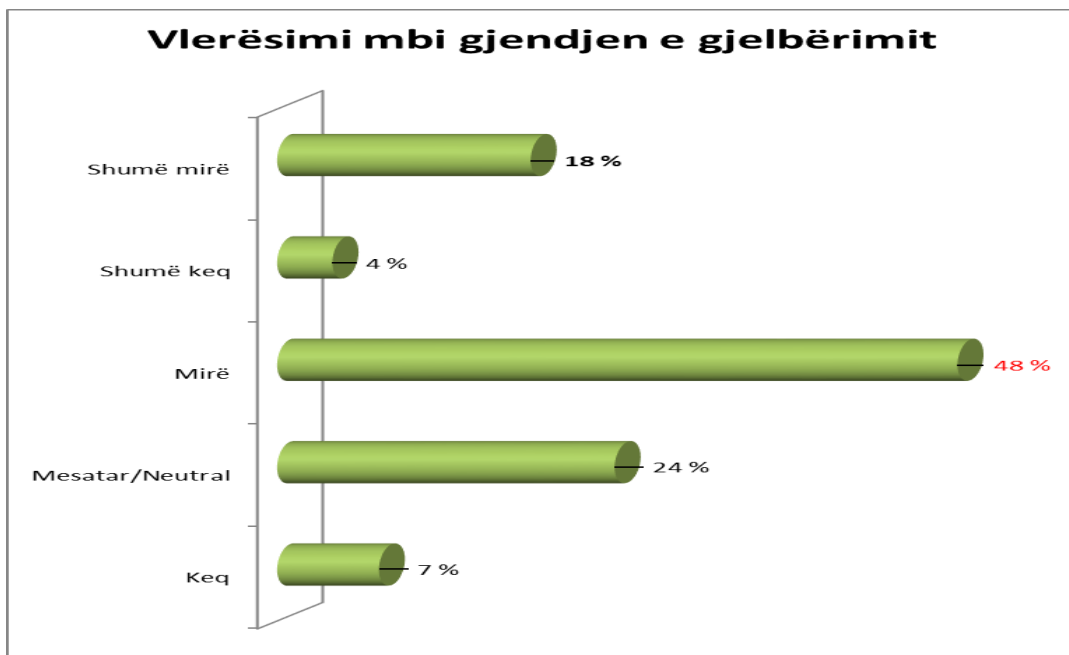
Grafiku 6. Mbetjet urbane



Grafiku 7. Pastrimi i hapësirave publike

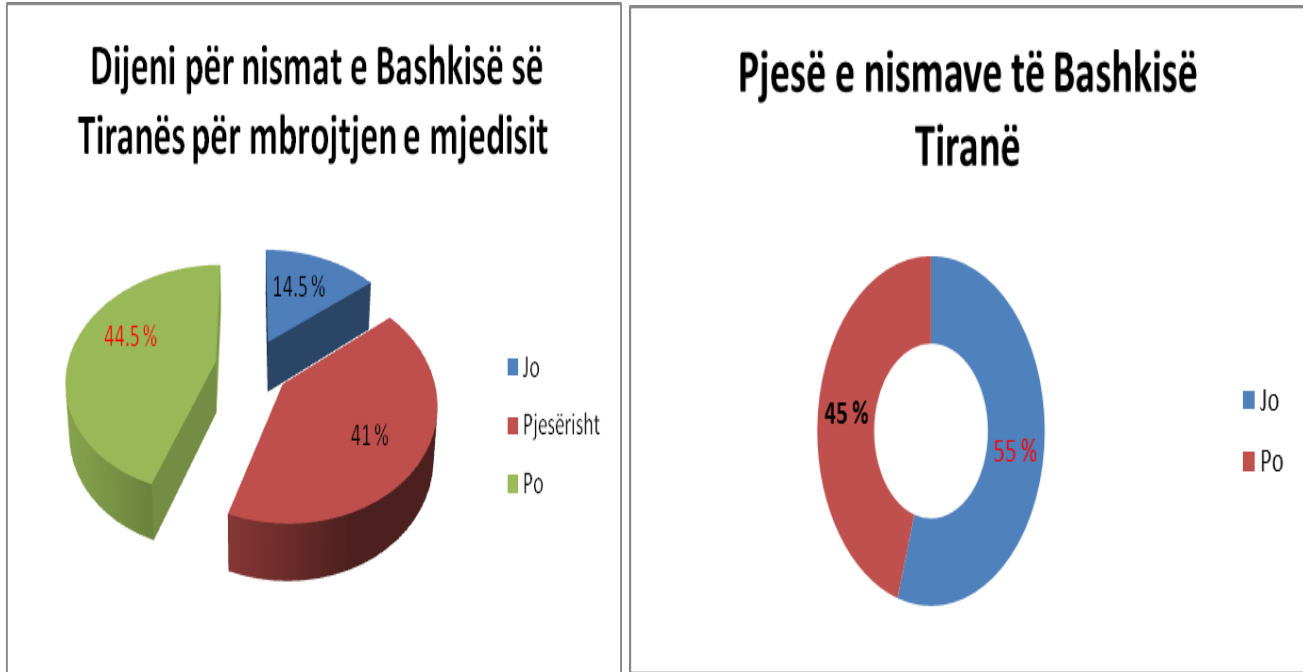


Grafiku 8. Gjëlberimi

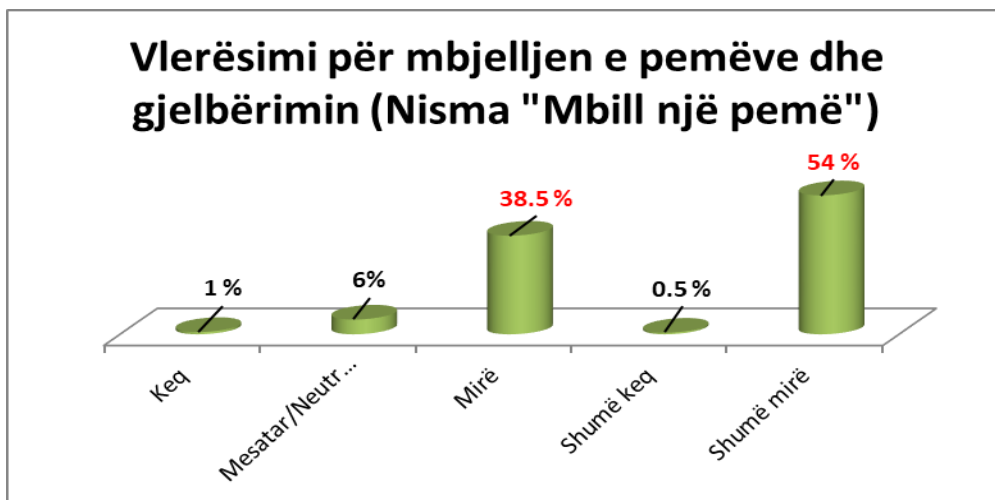


2.3 Informacion mbi nismat e Bashkisë dhe përfshirja në to

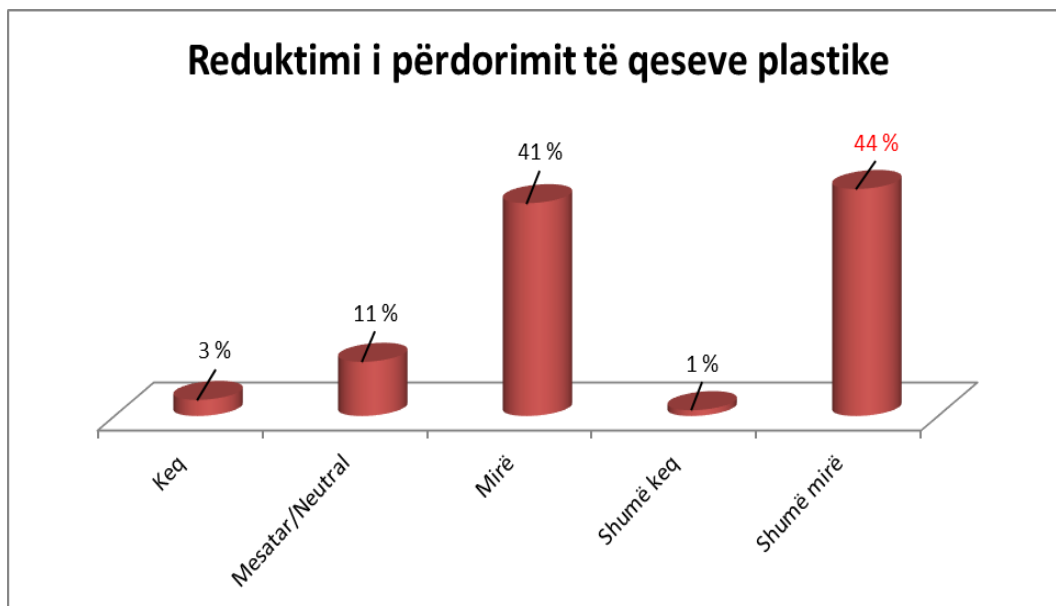
Grafiku 9. Informacion mbi nismat e Bashkisë dhe përfshirja në to



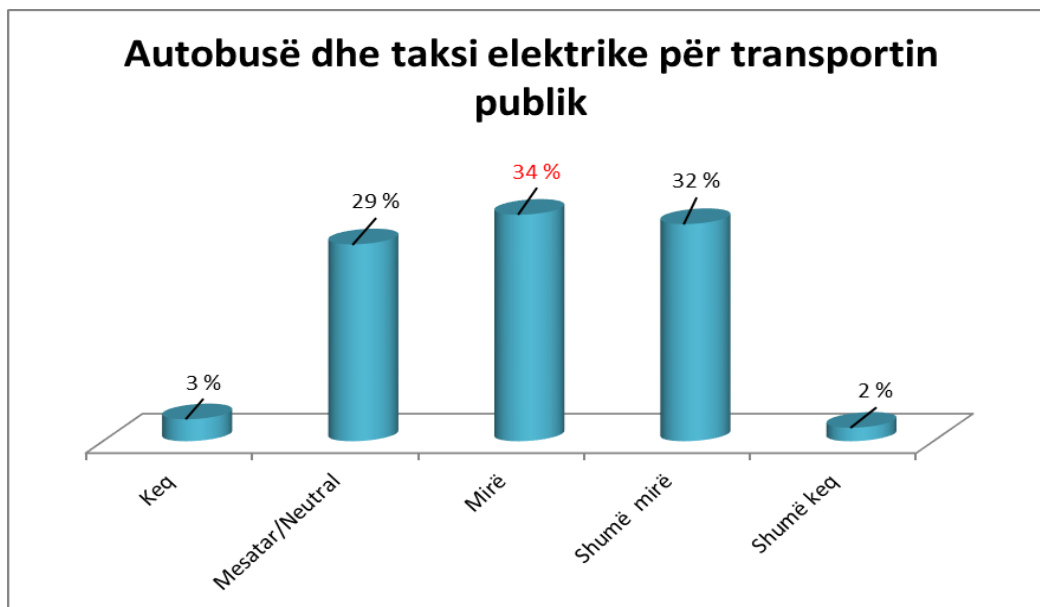
Grafiku 10. Vlerësimi për nismën e shtimit të gjelbërimit



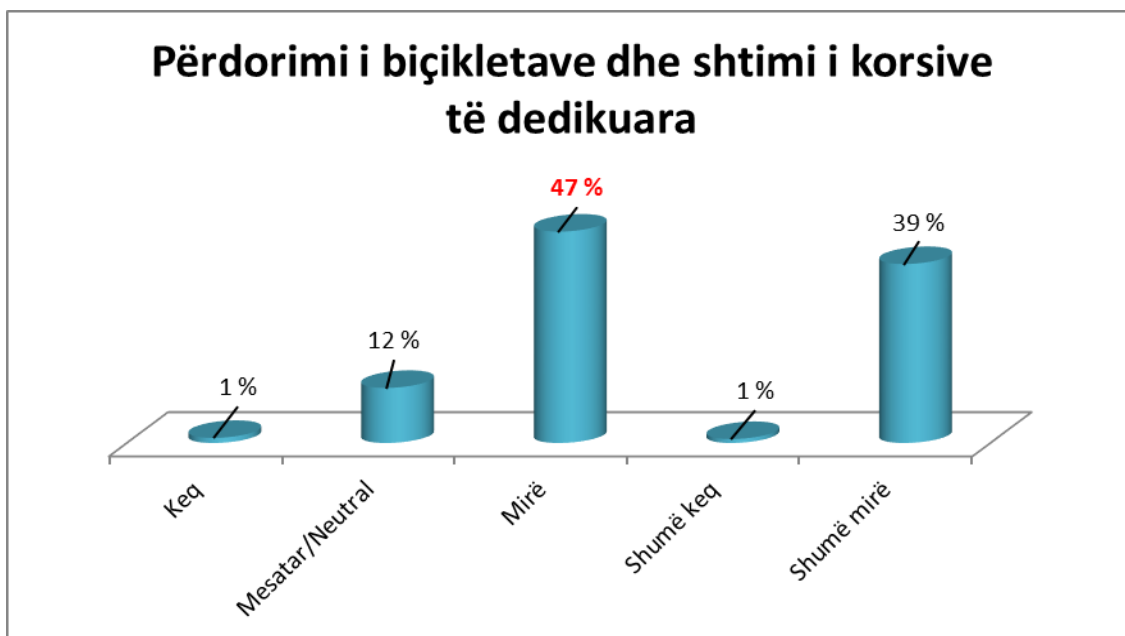
Grafiku 11. Vlerësimi për reduktimi i plastikës



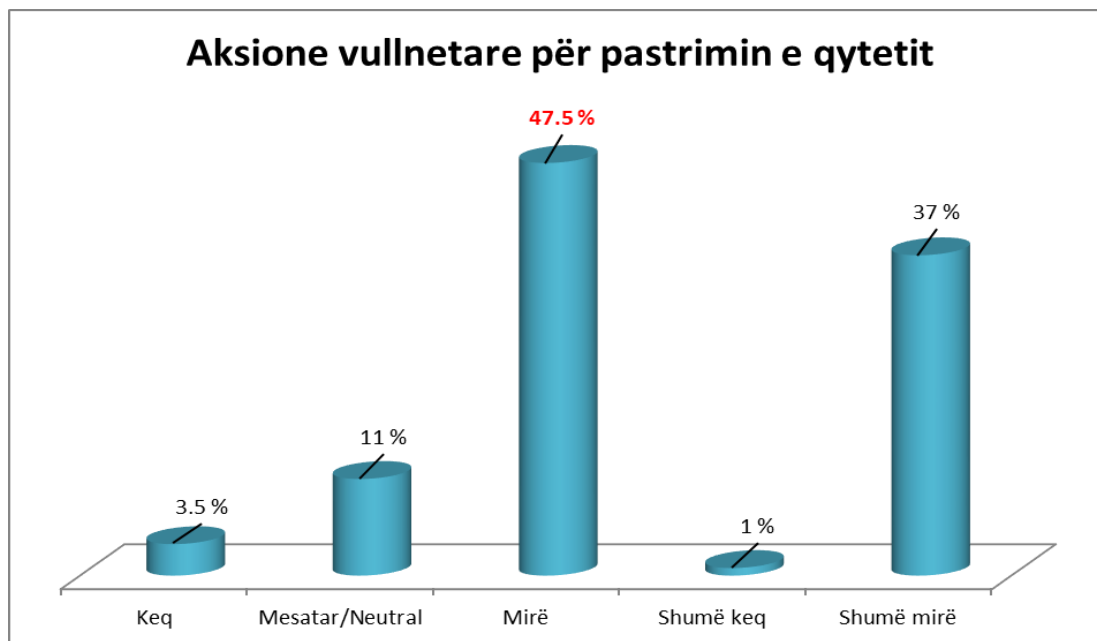
Grafiku 12. Vlerësimi për automjete elektrike



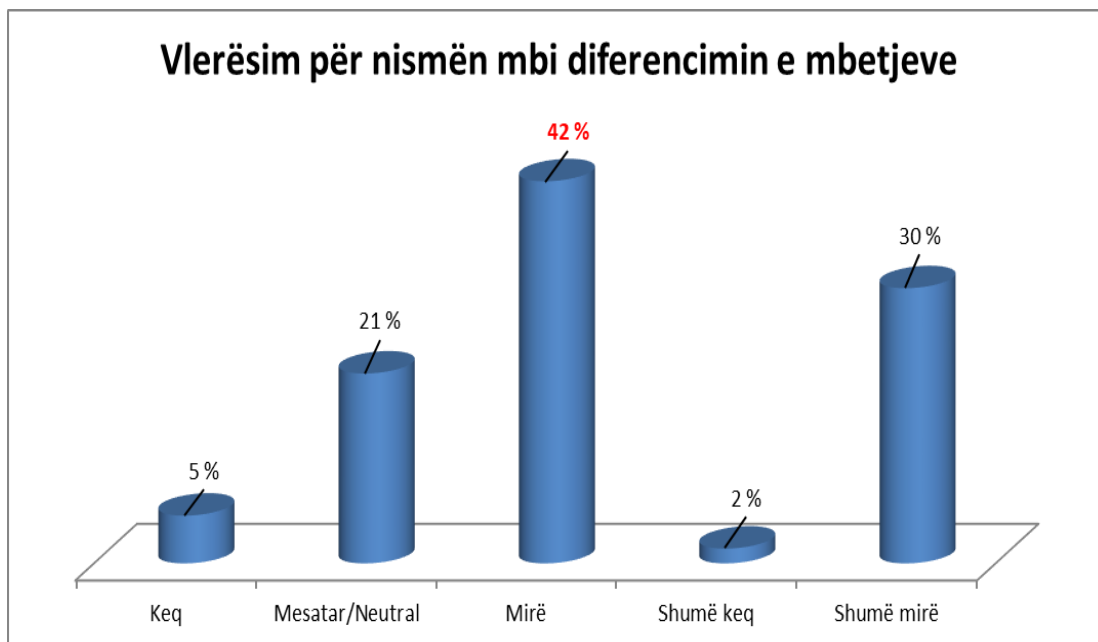
Grafiku 13. Vlerësimi për biçikletat dhe korsitë e dedikuara



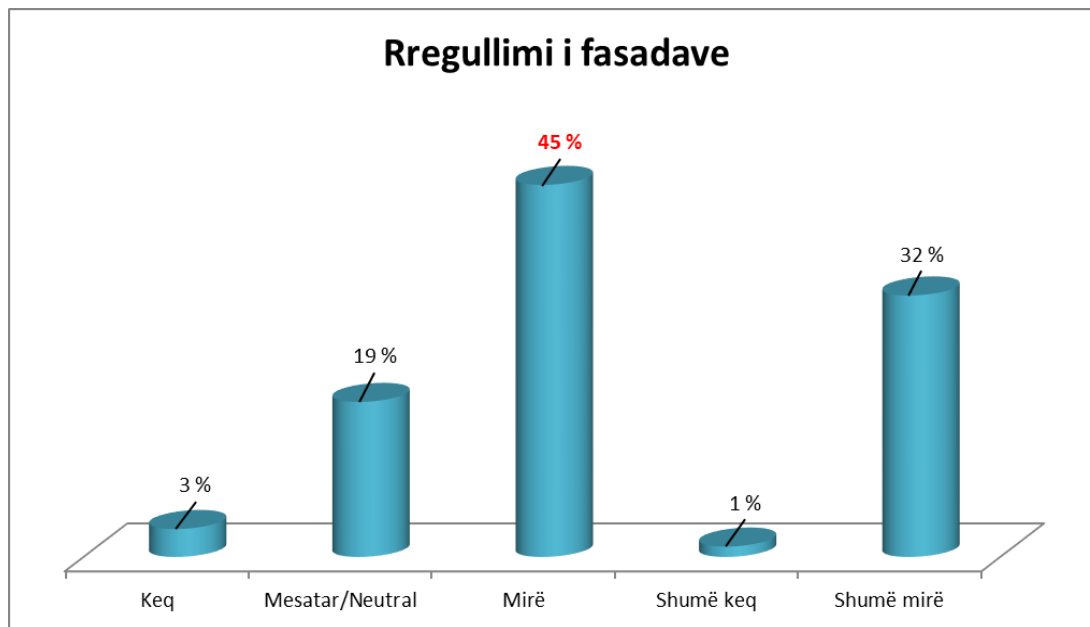
Grafiku 14. Vlerësimi për aksionet e pastrimit



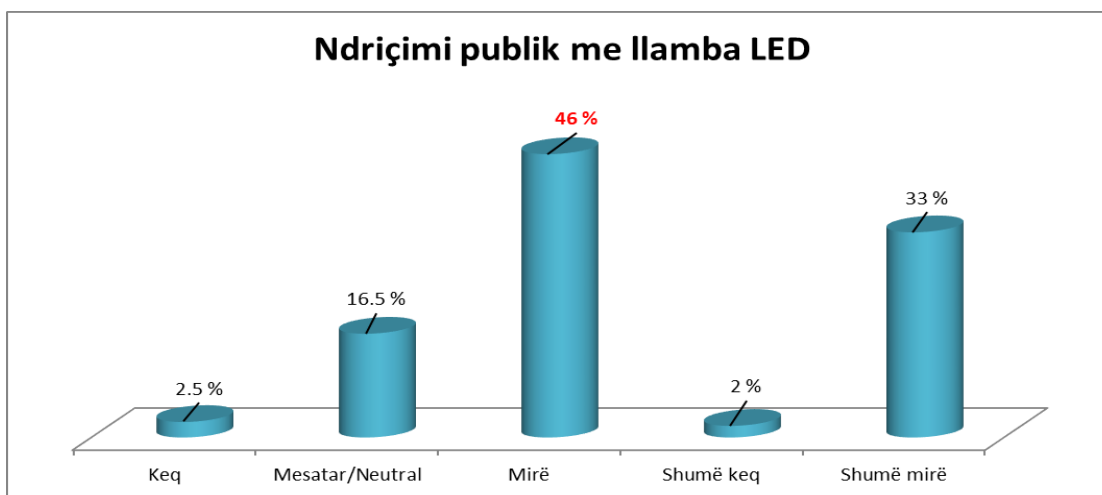
Grafiku 15. Vlerësimi për diferencimi i mbetjeve që në banesë



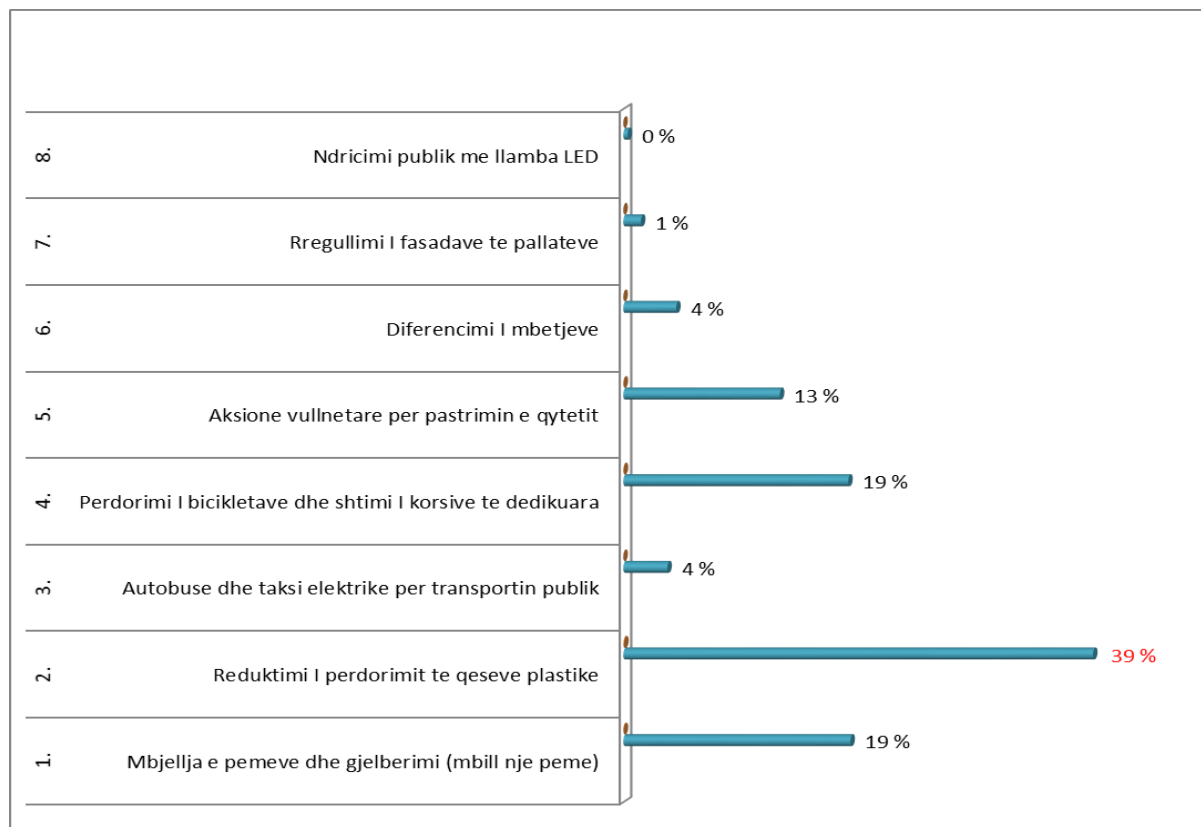
Grafiku 16. Vlerësimi për fasadat e godinave



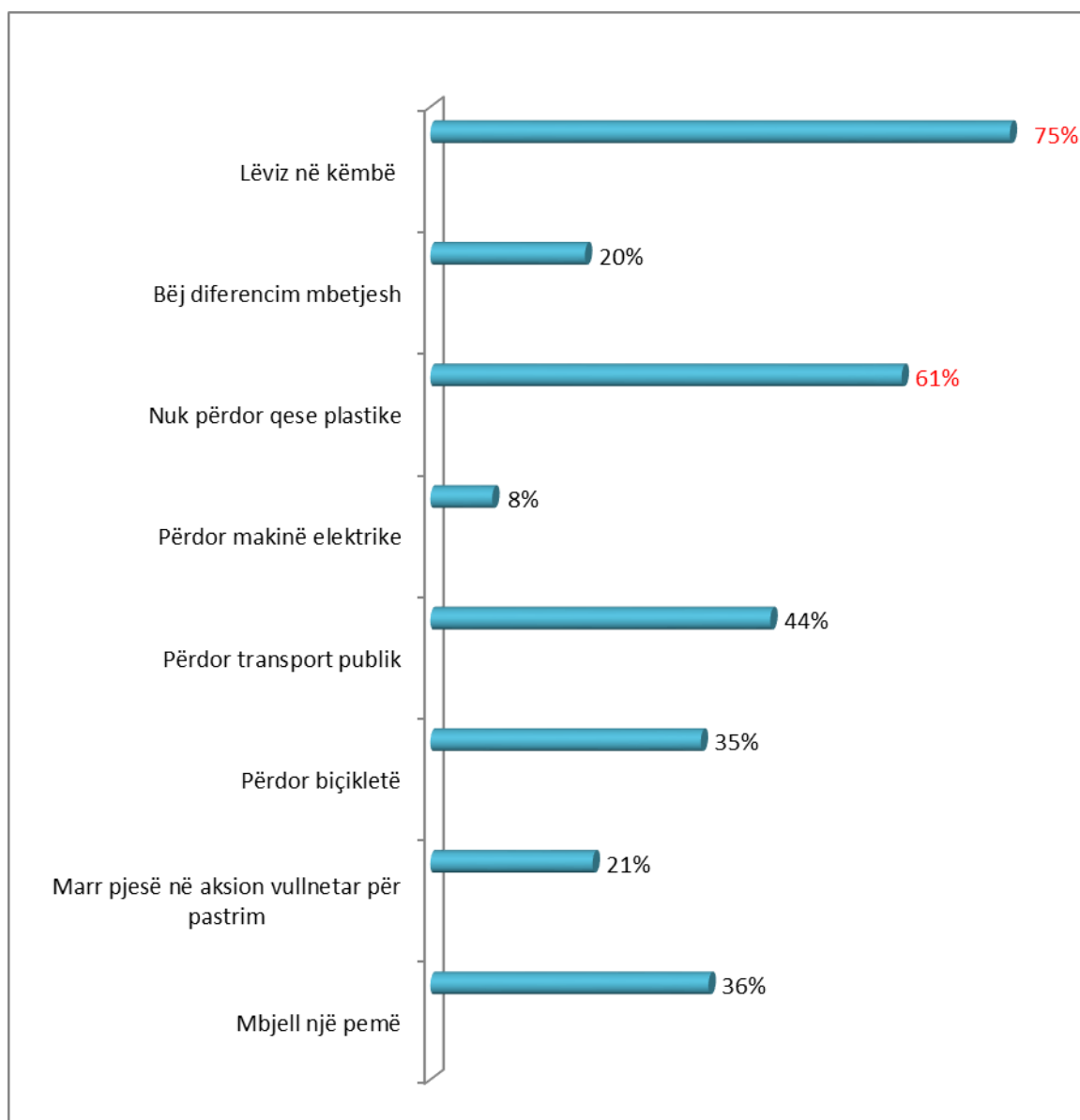
Grafiku 17. Vlerësimi për ndriçimi i hapësirave publike me llamba LED



Grafiku 18. Pjesëmarrja në nismat për mbrojtjen e mjedisit

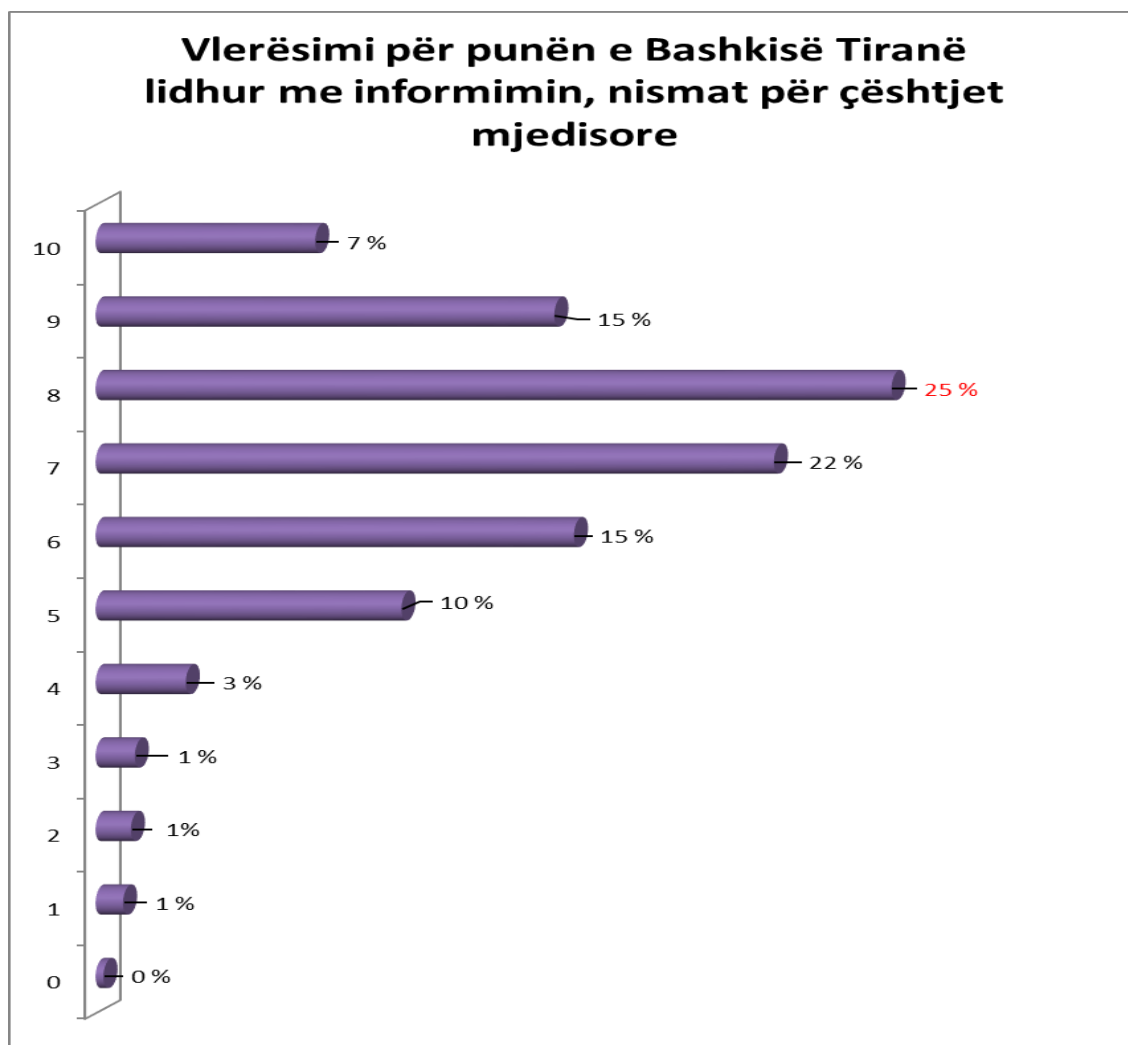


Grafiku 19. Gatishmëria për të kontribuar në nismat për mbrojtjen e mjedisit¹



¹ Për sa i përket shifrave dhe të dhënave në përqindje, rezultati në grafikë, i paraqitur në këtë raport, si shumë totale mund të mos jetë i barabartë me 100% për shkak të mundësisë për të zgjedhur më shumë se një alternativë brenda të njëjtës pyetje.

Grafiku 20. Vlerësimi për punën e Bashkisë lidhur me nismat, informimin dhe ndërgjegjësimi²



² Vlerësimi nga 1 në 10, ku 1 = aspak mirë dhe 10 = shumë mirë.

IL.ANEKS 1 – PYETËSORI I SONDAZHIT



BASHKIA
TIRANË

DREJTORIA E PËRGGJITHSHME PËR MARRËDHËNIET ME PUBLIKUN DHE JASHTË
DREJTORIA E KOMUNIKIMIT ME QYTETARËT
SEKTORI I OPINIONEVE QYTETARE

Nr. i pyetësorit _____

Data _____ 2019

PYETËSOR MBI ÇËSHTJET MJEDISORE NË BASHKINË E TIRANËS

I. Seksioni I: Demografia

Nj. Administrative	Gjinia		Grup-mosha (vjeç)					
	F	M	18-25	26-35	36-45	46-55	56-65	Mbi 65

II. Seksioni II: Pyetjet

A. Keni informacion mbi shifrat e ndotjes së mjedisit në kryeqytet?

Po Jo Pjesërisht

B. Si e vlerësoni gjendjen aktuale mjedisore në zonën tuaj të banimit, sipas tabelës së mëposhtme?

Nr.	Mjedisi	Vlerësimi					
		Shumë keq	Keq	Mesatar (neutralë)	Mirë	Shumë mirë	
a)	1	Cilësia e ajrit					
	2	Cilësia e ujërave (lumenj/liqene)					
	3	Ndotja akustike					
b)	1	Largimi i mbetjeve urbane					
	2	Pastrimi i hapësirave publike					
	3	Gjelbërimi					

C. Jeni në dijeni të nismave të ndërmarra nga Bashkia Tiranë lidhur me mbrojtjen e mjedisit?

Po Jo Pjesërisht

D. Vlerësoni nismat dhe projektet e Bashkisë Tiranë:

Nr. Rend	Nisma	Vlerësimi				
		Shumë keq	Keq	Mesatar (neutralë)	Mirë	Shumë mirë
1	Mbjellja e pemëve dhe gjelbërimi (Mbill një pemë)					
2	Reduktimi i përdorimit të qeseve plastike					
3	Autobusë dhe taksi elektrike për transportin publik					
4	Përdorimi i biçikletave dhe shtimi i korsive të dedikuara					
5	Aksione vullnetare për pastrimin e qytetit					

6	Diferencimi i mbetjeve					
7	Rregullimi i fasadave të pallateve					
8	Ndriçimi publik me llamba LED					

E. A jeni bërë pjesë e nismave të Bashkisë Tiranë, të përmendura në pyetjen D?

Po Jo

- Nëse PO, në cilat prej tyre? (Shëno me numrin rendor të tabelës së mësipërme)

F. Si do të kontribuonit në përmirësimin e cilësisë së mjedisit:

(Mund të përzgjidhni më shumë se një zë në tabelë)

<input type="checkbox"/>	Mbjell një pemë	<input type="checkbox"/>	Përdor makinë elektrike
<input type="checkbox"/>	Marr pjesë në aksion vullnetar për pastrim	<input type="checkbox"/>	Nuk përdor qese plastike
<input type="checkbox"/>	Përdor biçikletë	<input type="checkbox"/>	Bëj diferencim mbetjesh
<input type="checkbox"/>	Përdor transportin publik	<input type="checkbox"/>	Lëviz në këmbë
Tjetër:			

G. Vlerësoni punën e Bashkisë së Tiranës lidhur me informimin, nismat dhe fushatat e ndërgjegjësimit të qytetarëve për çështjet mjedisore? (Vlerëso nga 0 në 10, ku 0 = shumë keq dhe 10 = shumë mirë)

Shumë keq – 0 1 2 3 4 5 6 7 8 9 10 – Shumë mirë

H. Sugjerime dhe komente:

Shënim:

Ky pyetësor organizohet nga Bashkia e Tiranës dhe ka për qëllim vjeljen e opinionit kryeqytetas lidhur cilësinë e mjedisit, nivelin e ndotjes, perceptimin lidhur me nismat e ndërmarra për këto çështje dhe sipas:

- Ligji 119/2014 “Për të drejtën e informimit”;

- Ligji 146/2014 “Për njoftimin dhe konsultimin publik”;

- Ligji nr. 139, datë 17.12.2015 “Për vetëqeverisjen vendore”;

- Ligji nr. Nr. 10 431, datë 9.6.2011 “Për mbrojtjen e mjedisit”.